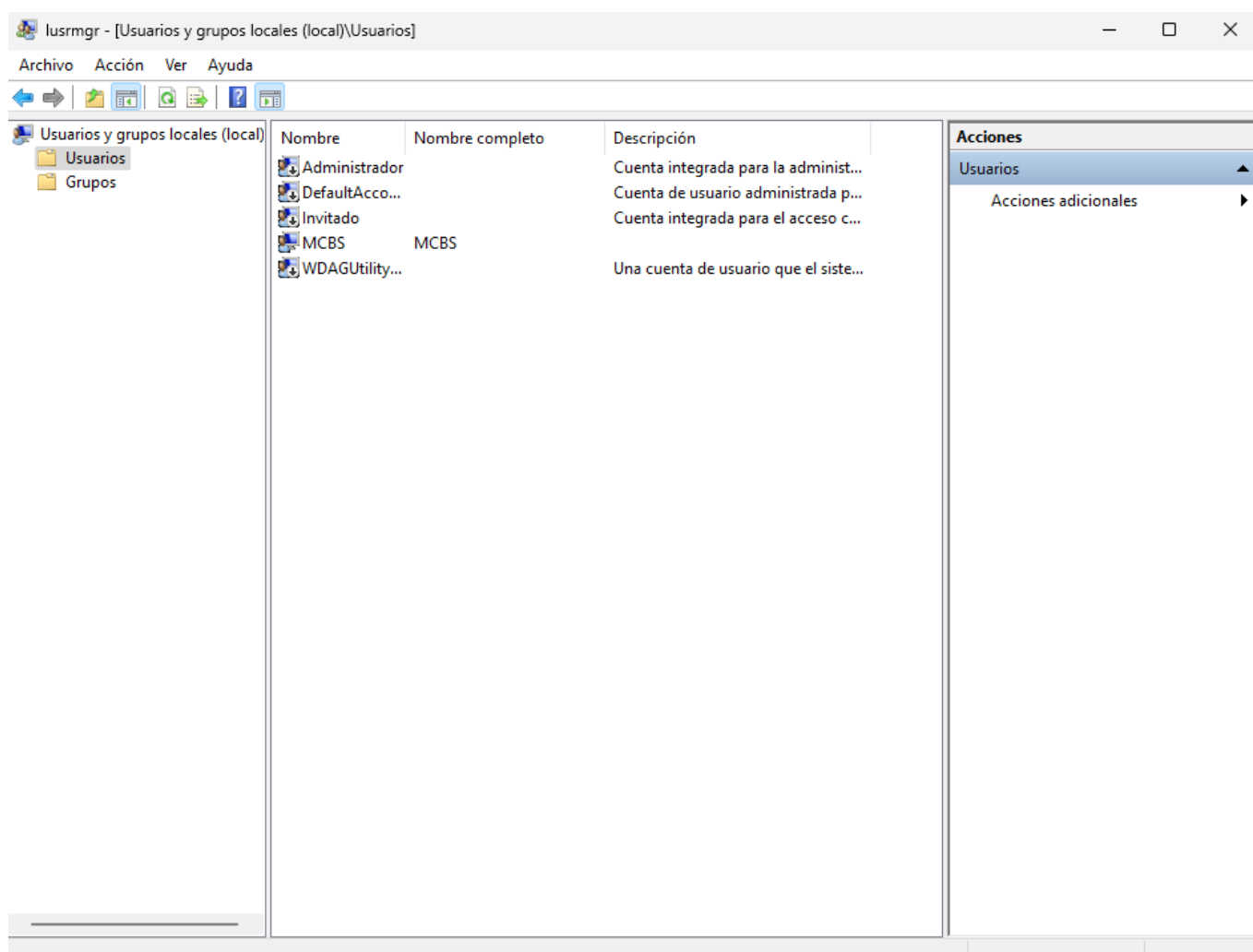


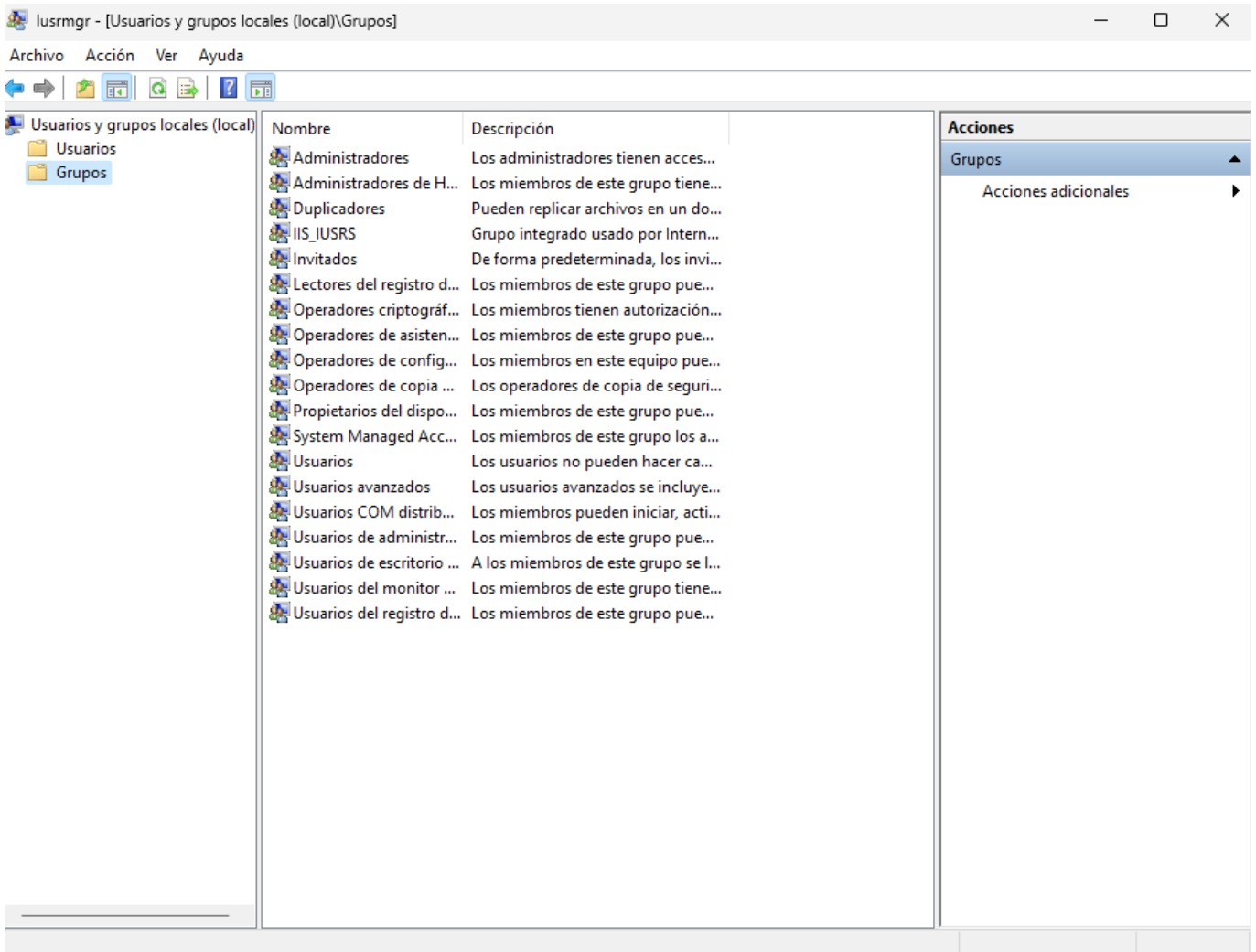
[Fort] Práctica 7: Configuración general de Windows 11 y securización

Reinicia el equipo y realiza las siguientes tareas

Lista los usuarios y grupos creados en el sistema de varias formas

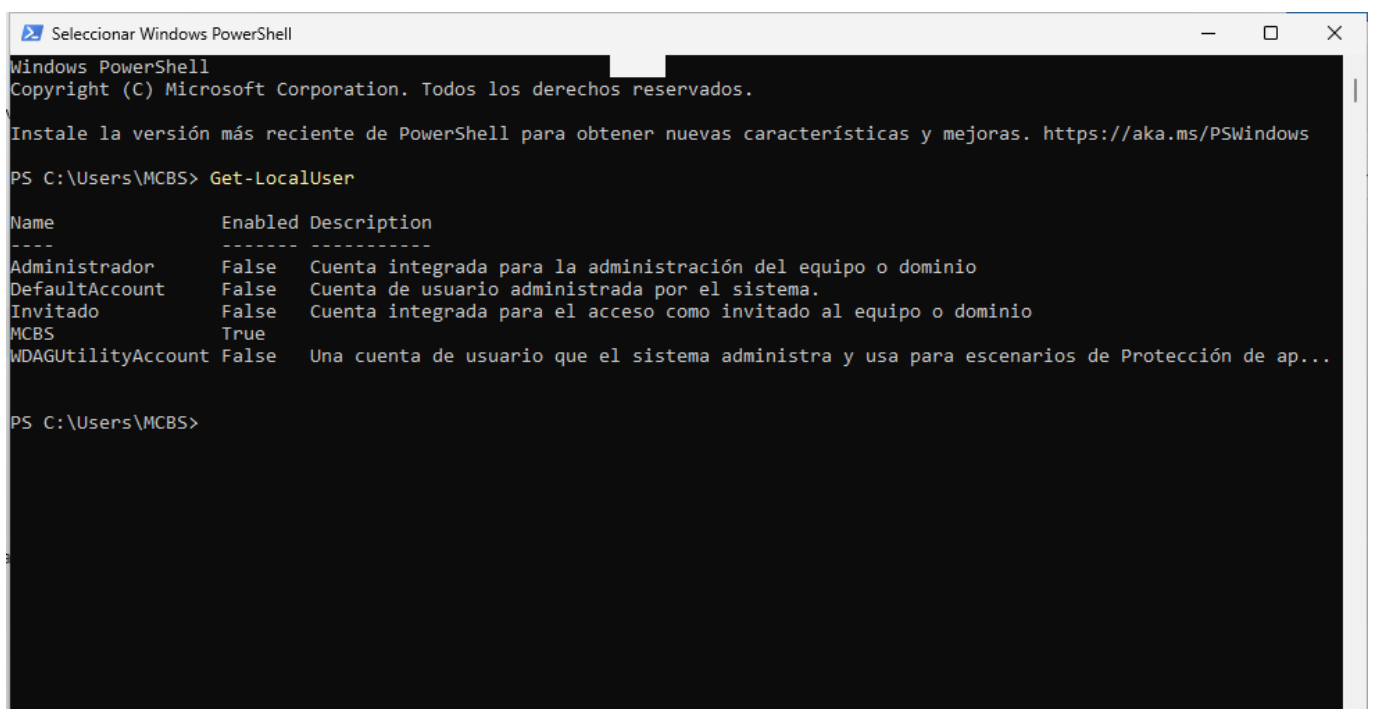
La primera forma de hacerlo es desde la interfaz gráfica, poniendo " lusrmgr.msc" en la ventana de Windows + R:





Otra forma es ir a powershell y usar los siguientes comandos para ver los usuarios y grupos:

Get-LocalUser



Get-LocalGroup

```
Windows PowerShell
MCBS True
WDAGUtilityAccount False Una cuenta de usuario que el sistema administra y usa para escenarios de Protección de ap...

PS C:\Users\MCBS> Get-LocalGroup

Name Description
----
Administradores Los administradores tienen acceso completo y sin restricciones al equi...
Administradores de Hyper-V Los miembros de este grupo tienen acceso completo y sin restricciones ...
Duplicadores Pueden replicar archivos en un dominio
IIS_IUSRS Grupo integrado usado por Internet Information Services.
Invitados De forma predeterminada, los invitados tienen el mismo acceso que los ...
Lectores del registro de eventos Los miembros de este grupo pueden leer registros de eventos del equipo...
Operadores criptográficos Los miembros tienen autorización para realizar operaciones criptográfi...
Operadores de asistencia de control de acceso Los miembros de este grupo pueden consultar de forma remota los atribu...
Operadores de configuración de red Los miembros en este equipo pueden tener algunos privilegios administr...
Operadores de copia de seguridad Los operadores de copia de seguridad pueden invalidar restricciones de...
Propietarios del dispositivo Los miembros de este grupo pueden cambiar la configuración de todo el ...
System Managed Accounts Group Los miembros de este grupo los administra el sistema.
Usuarios Los usuarios no pueden hacer cambios accidentales o intencionados en e...
Usuarios avanzados Los usuarios avanzados se incluyen para la compatibilidad con versione...
Usuarios COM distribuidos Los miembros pueden iniciar, activar y usar objetos de COM distribuido...
Usuarios de administración remota Los miembros de este grupo pueden acceder a los recursos de WMI median...
Usuarios de escritorio remoto A los miembros de este grupo se les concede el derecho de iniciar sesi...
Usuarios del monitor de sistema Los miembros de este grupo tienen acceso a los datos del contador de r...
Usuarios del registro de rendimiento Los miembros de este grupo pueden programar contadores de registro y r...

PS C:\Users\MCBS>
```

From:
<https://knoppia.net/> - Knoppia

Permanent link:
https://knoppia.net/doku.php?id=master_cs:fortificacion:p7&rev=1743513127

Last update: 2025/04/01 13:12

