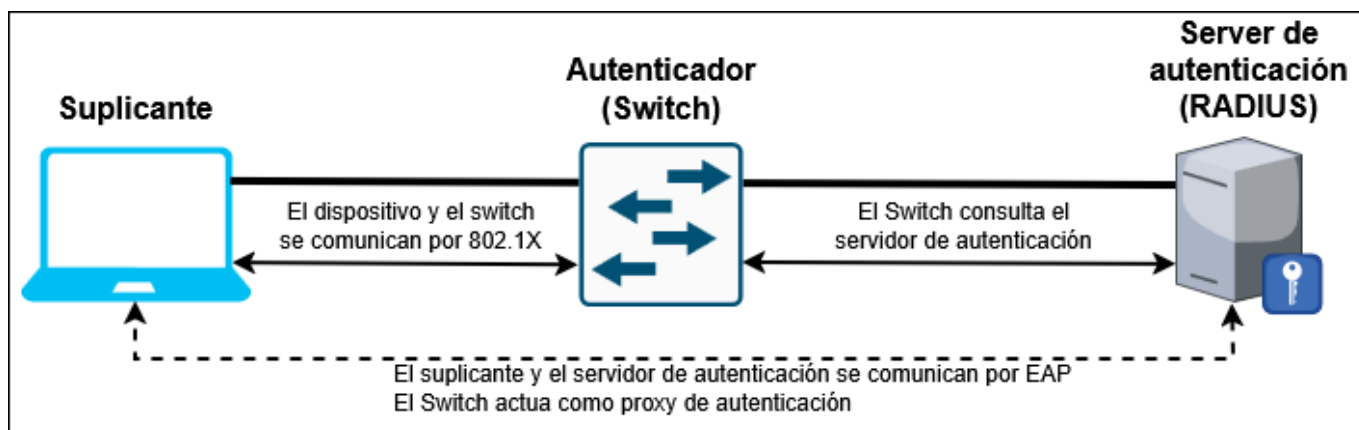


Seguridad a Nivel de Enlace

PBNAC en IEEE 802 Local Area Networks

802.1X es un estándar IEEE para control de acceso basado en puertos (PBNAC). Forma parte del grupo IEEE 802.1 de protocolos de red. Provee mecanismos de autenticación para dispositivos que se quieren conectar a una LAN o una WLAN. Los puertos del switch están bloqueados por defecto hasta que el dispositivo conectado sea autenticado correctamente en alguna entidad de seguridad de la infraestructura. La autenticación 802.1X involucra 3 partes:

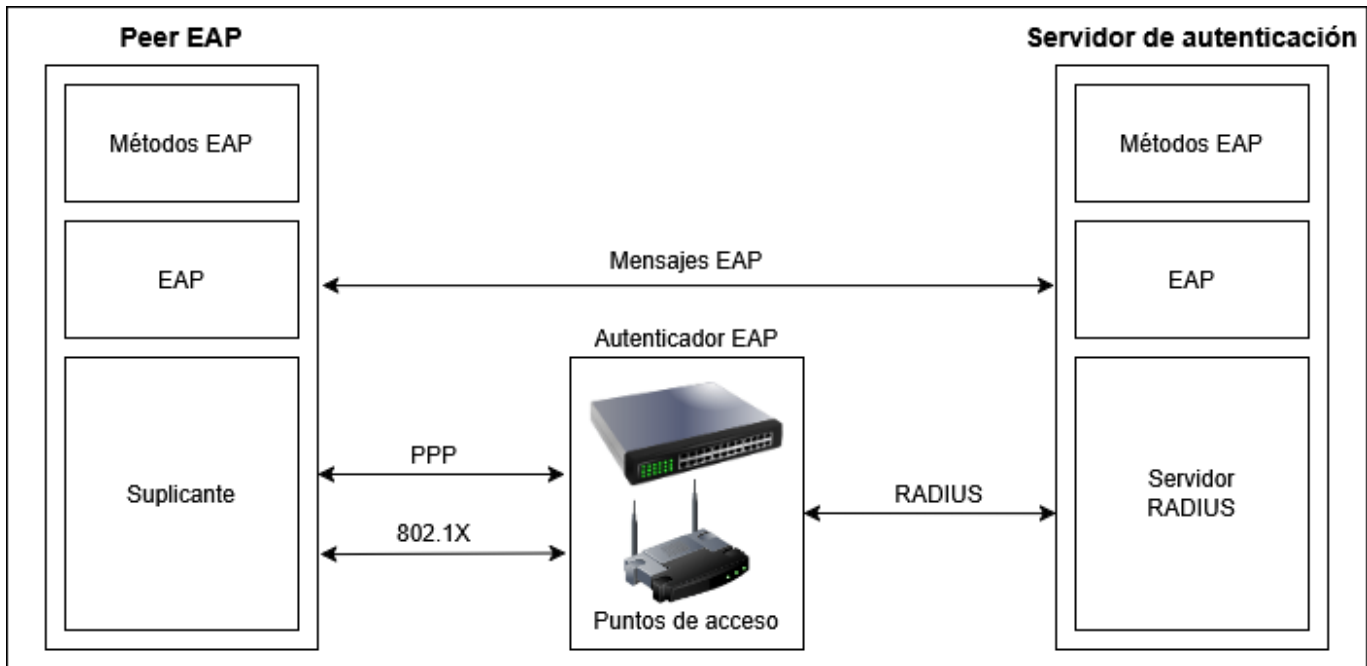
- Suplicante: Dispositivo cliente
- Autenticador: Switch o Punto de acceso
- Servidor de autenticación



Extensible Authentication Protocol (EAP)

Es un framework de autenticación de capa 2, no es un mecanismo de autenticación. Provee algunas funciones comunes y métodos de negociación de autenticación llamaods métodos EAP.

- La autenticación es proveida por el protocolo interno dentro de EAP, no por EAP
- Se usa en 802.1X entre el suplicante y el servidor de autenticación
- En EAP al suplicante se le llama peer, reflejando la idea general de que EAP podría ser usado para autenticación mutua entre entidades equivalentes.
- Facilita la implementación de entidades de autentiación intermedia o autenticadores en redes donde la gestión de usuarios está centralizada.



EAP define formatos de mensajes de autenticación genéricos

- Request
- Response
- Success
- Failure

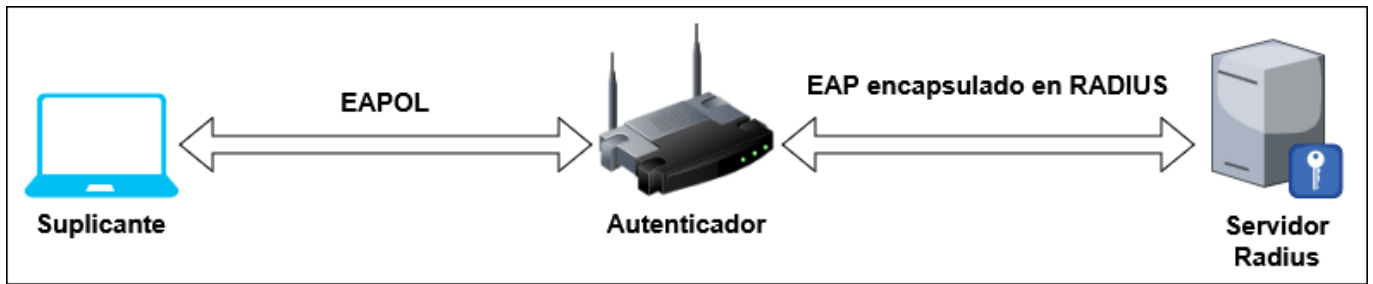
El campo "Tipo de autenticación EAP" especifica el mecanismo de autenticación elegido, el tipo de credenciales y como usarlas para realizar la autenticación mutua de forma segura. Hay tres tipos especiales de EAP:

- Identidad
- Notificación
- Nak

EAPOL y RADIUS

EAP normalmente funciona a nivel de enlace como Point-to-Point Protocol (PPP) o IEEE802 sin requerir una IP. 802.1X define la encapsulación de EAP sobre medios IEEE802 cableados, conocidos como EAP Over LAN (EAPOL). Si el autenticador y el servidor de autenticación no están ubicados conjuntamente, los mensajes EAP deben encapsulados en otro protocolo para ser entregados al servidor de autenticación, ocurriendo lo opuesto en una dirección inversa.

RADIUS (Remote Access Dial-In User Service) define sus propios protocolos de transporte para comunicación entre un Autenticador y un servidor RADIUS AAA. EAP se encapsula en atributos de RADIUS.



RADIUS

Define mensajes entre el El Servidor de Acceso a la Red (NAS) y el servidor de autenticación:

- el NAS envía un Access-Request
- El server de Autenticación responde con Access-Challenge, Access-Accept o Access-Reject

Se encapsula EAP en el Access-Request y Access-Challenge de RADIUS todas las veces que sea necesario.

- EAP-Message-attribute
- El Message-Authenticator Attribute es obligatorio para paquetes RADIUS transportando EAP-message Attributes.

Radius tiene su propio protocolo de seguridad basado en una clave compartida entre los endpoints (NAS y Server RADIUS)

Seguridad de RADIUS

Las respuestas del servidor de autenticación contienen un autenticador, las peticiones genéricas de los clientes no son autenticadas

- Authenticator = (code|id|length|requestAuth|Attributes|Shared Secret)
- RequestAuth es un nonce del NAS.

Si un paquete RADIUS transporta mensajes EAP, debe usar el atributo "Message-Authenticator" (Shared Secret, Code|ID|Length|RequestAuth|Attributes). Radius tiene su propia función key wrap para ocultar atributos confidenciales usando la clave compartida. Si un método EAP de autenticación genera material de clave (Master Session Key), el Pairwise Master Key (PMK) derivado de MSK es enviado en un paquete Access-Accept RADIUS del server al NAS cifrado con la clave compartida.

Seguridad EAP-RADIUS

- Radius es vulnerable a ataques de diccionario.
 - Las claves compartidas tienen un tiempo de vida muy largo, muchos mensajes van en texto plano con su respectivo autenticador.
 - Se usa MD5, que es altamente vulnerable
- Otros problemas están relacionados con privacidad, spoofing, hijacking, ataques replay, ataques de negociación, ataques de suplantación, Man in the middle...
- RADIUS recomienda usar un mecanismo de autenticación bidireccional y tecnología IPSEC para

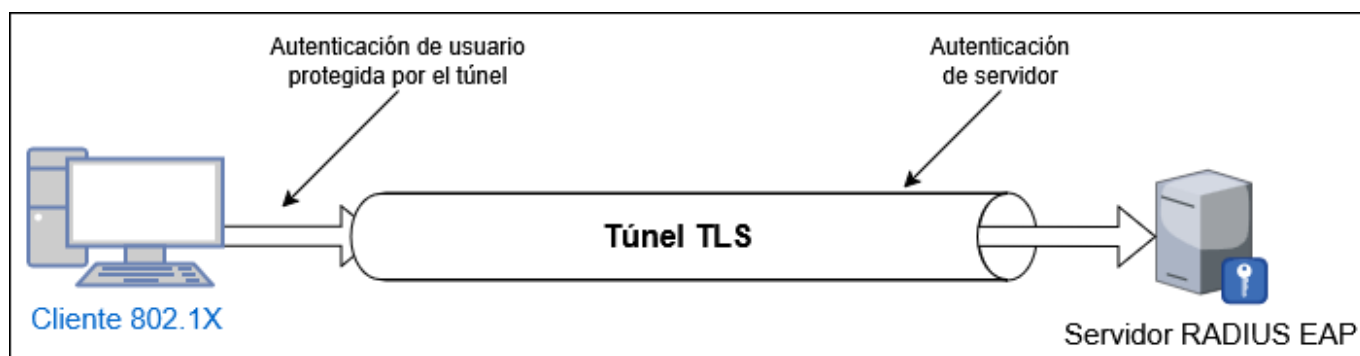
proteger la comunicación entre el NAS y el autenticador.

Mecanismos de autenticación basados en EAP

- EAP-TLS: Autenticación mutua durante el handshake inicial que establece el tunel tls. se requieren certificados X509 en ambos lados
- EAP-TTLS (EAP Tunneled TLS): Autenticación mutua, solo el server AAA necesita certificado X509. Normalmente la autenticación del cliente se hace usando contraseñas compartidas. .
- PEAP (Protected EAP): Similars a EAP-TTLS. El mecanismo de autenticación del suplicante usa EAP para transportar las credenciales del cliente.
- EAP-FAST (EAP Flexible Authentication via Secure Tunneling): No es necesario el uso de clientes o certificados de servidor. Usa PAC (Protected Access Credentials) para establecer el tunel TLS. Tiene 3 fases, PAC Provisioning, TLS Tunnel stablishment y Authentication.

Autenticación a través de un túnel TLS

Los credenciales de usuario son vulnerables a ataques de diccionario. Transimir infomración dentro de un tunel TLS previene que un atacante puede acceder a dichos credenciales. El túnel TLS se establece utilizando el certificado del servidor, autenticando en un primer momento el final de la conexión. Tras eso, se usa el tunel cifrado para enviar las credenciales del cliente de forma segura.



From:
<https://knoppia.net/> - Knoppia

Permanent link:
https://knoppia.net/doku.php?id=master_cs:secom:tm2_v2&rev=1779812949

Last update: 2026/05/26 16:29

